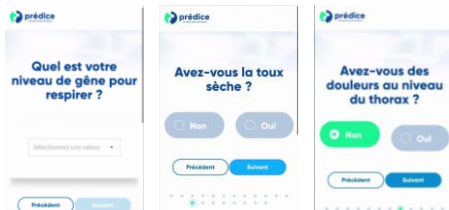


Le suivi des patients symptomatiques du Covid-19

Aide au diagnostic du patient dans le cadre du suivi à domicile Covid-19

- Symptôme de la maladie
- Comorbidité du patient
- Entourage familial et environnemental

Antécédents	
Insuffisance respiratoire chronique avec engouffrement ou asthme ou mucoviscidose ou toute pathologie thoracique respiratoire susceptible de décompenser lors d'une infection virale	●●●
Insuffisance rénale chronique dialysé	●●●
Insuffisance cardiaque stade NYHA II ou IV	●●●
Cancer	●●●
Diabète	●●●
Antécédents cardiovasculaires : hypertension artérielle, ACCV, accident vasculaire cérébral ou coronariopathie, chirurgie cardiaque	●●●
Diabète insulinodépendant ou présentant des complications secondaires à leur pathologie (retinopathie ou macro-angiopathie)	●●●
Diabète insulinodépendant ou présentant des complications secondaires à leur pathologie (retinopathie ou macro-angiopathie)	●●●
Immunodépression : maladie auto-immune (rhumatologie, endocrinologie, immunosuppression, hépatologie et/ou corticothérapie à dose immunosuppressive), infection à VIH non contrôlée ou avec des CD4 < 200/mm3, déficit d'organe solide ou de cellules souches	●●●
Obésité morbide IMC > 40	●●●
Grossesse ou récente trimesse	●●●
Environnement	
Le patient est entouré à son domicile	●●●
Le patient peut se faire aider	●●●
Est-ce que des personnes fragiles vivent avec le patient ?	●●●
Le patient peut-il mettre en place des mesures de protection (logerie) ?	●●●
Le patient est-il capable d'accepter d'ingérer sa prise en charge à domicile ?	●●●
Est-ce que ça lui conviendrait ?	●●●



Saisie par le patient de ses informations de suivi depuis son domicile

- Etat de santé général
- Signes cliniques en lien avec le Covid-19
- Notification par SMS ou email (2x par jour) pour saisie des informations

Suivi en temps réel des patients symptomatiques du Covid-19 à domicile et visualisation de leur état de santé

- Surveillance des patients par les professionnels de santé et/ou structures dédiées (Gestion de l'équipe de prise en charge)
- Classification de la file active selon le degré de gravité
- Journal d'observations

Prénom	Nom	Sexe	Age	Gravité	Statut	Observations
Marie	ROBERT	F	75	Gravité 1	Actif	...
Paul	LEFEBVRE	M	68	Gravité 2	Actif	...
Marie	DELAUNAY	F	82	Gravité 3	Actif	...
Christophe	BOURDIER	M	55	Gravité 1	Actif	...
Isabelle	CHENET	F	70	Gravité 2	Actif	...
Philippe	ROUSSEAU	M	60	Gravité 1	Actif	...
Christine	LEFEBVRE	F	78	Gravité 2	Actif	...
Paul	BOURDIER	M	65	Gravité 1	Actif	...



Tableau de bord de pilotage des patients symptomatiques du Covid-19 sur le territoire

- Evolution du nombre de patients Covid-19
- Analyse géographique d'évolution de l'épidémie
- Répartition des patients par niveau de symptômes / gravité

Une solution flexible selon plusieurs modes d'organisation

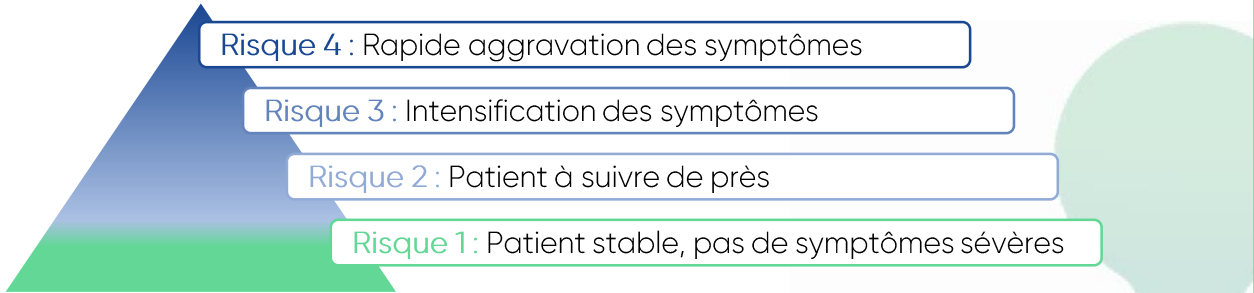
- Inclusion et suivi réalisé par les équipes de prise en charge en ville (MT, IDE, ...)
- Inclusion et suivi réalisée par un centre Covid-19
- Inclusion par un établissement de santé et suivi réalisé par les professionnels en ville et/ou de l'établissement...

Suivre la file active de vos patients et identifier facilement les situations à risques directement depuis votre ordinateur

- Visualisation des informations critiques les plus récentes de l'ensemble de vos patients : Température, Dyspnée, Fréquence Respiratoire, Douleurs au Thorax, Frissons, ...

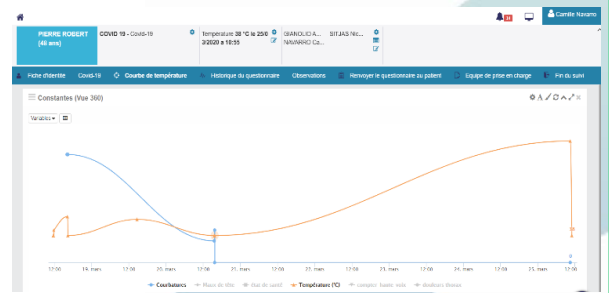
Risque 4	Risque 3	Risque 2	Risque 1	Patients actifs	Tous les patients			
TEST	CGO 1	27.0	♀	36.65 °C	Oui	Oui	Oui	03/04/2020
PIERRE	ROBERT	45.0	♂	37.5 °C	Non	Oui	Oui	31/03/2020
SAUTHIER	JEAN	71.0	♂	36.65 °C	Oui	Oui	Oui	23/03/2020
DURANT	PIERRE	79.0	♀	36.0 °C	Oui	Non	Non	
DOE	Jonathan	50.0	♂	36.15 °C	Non	Non	Non	27/03/2020
DOA	Jessica	63.0	♀	36.5 °C	Oui	Oui	Oui	02/04/2020
DOA	Jean	64.0	♂	36.25 °C	Non	Non	Non	27/03/2020

- Catégorisation des patients en fonction du niveau de risque et mise en œuvre des mécanismes de notification



Visualisation rapide des réponses aux questionnaires et de l'évolution de l'état de santé du patient

Relève de constantes depuis le 25/03/2020 06:00, Intervalle: 5 Heures	25/03/2020 06:00 - 11:00	25/03/2020 11:00 - 16:00	25/03/2020 16:00 - 21:00	26/03/2020 00:00 - 05:00	26/03/2020 05:00 - 10:00
État de santé	Très mal	2	Très mal	Très mal	Très mal
Température	36	36	36.5	36	36.7
Respirés	10	10	10	10	10
Douleurs thorax	Non	Non	Non	Non	Non
Coughs	Non	Non	Non	Non	Non
Frissons	Non	Non	Non	Non	Non
Fièvre	Non	Non	Non	Non	Non
État de conscience	Non	Non	Non	Non	Non
État de santé	Très mal	2	Très mal	Très mal	Très mal



Le + pour les institutions et les décideurs

Suivi de l'épidémie avec des statistiques et indicateurs en temps réel

- Visualisation et suivi de l'évolution de l'épidémie Covid-19 du territoire
- Classification par critères de suivi épidémiologique : signes cliniques, comorbidité, critères de gravité, environnement...

