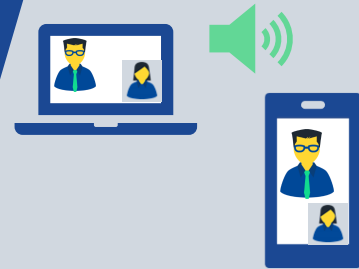


**La Visio sécurisée Prédice** est une solution pour se coordonner entre professionnels en vidéo sécurisée !



## Qu'est-ce que le service de Visio sécurisée Prédice ?

**Le professionnel participant**

**échange à distance et de façon sécurisée**

**avec le professionnel organisateur**



*Les deux professionnels se trouvent dans des lieux différents.*

- Avec la Visio sécurisée Prédice, les deux professionnels se voient et s'entendent, ce qui facilite la coordination à distance.
- Les échanges sont sécurisés. Le secret professionnel est respecté.

## Quelles sont les conditions pour utiliser la Visio sécurisée par le professionnel participant ?

**Avoir un smartphone**  
(un téléphone mobile avec une caméra)



**ou un ordinateur**



**connecté au WIFI** (grâce à une borne internet)




**ou connecté à la 4G** (réseau de téléphonie mobile)

# Comment participer à la Visio sécurisée Prédice ?

## Entrer en téléconsultation


- Dans le mail et/ou le SMS reçu, cliquez sur le lien vous permettant d'accéder à la visio sécurisée.
- Autorisez l'accès à votre microphone, ainsi qu'à votre caméra.

La visio sécurisée démarre.



## Echanger avec le professionnel

- Placez-vous face à la caméra et parlez assez fort.
- Assurez-vous que vous entendez et voyez le professionnel.
- Si besoin, vous pouvez changer le périphérique de votre micro / l'orientation de votre caméra.



## Quitter la visio sécurisée

- Une fois l'échange terminé, cliquez sur pour mettre fin à la visio sécurisée.



Pour en savoir plus, vous pouvez visionner la vidéo de présentation du service de Visio sécurisée en scannant le QR Code avec votre smartphone ou en cliquant directement dessus.

QR Code

